










## PENHA GARCÍA A MONSANTO

horario	5h 5'			1	severidad del medio natural
desnivel de subida	485 m			1	orientacion en el itinerario
desnivel de bajada	297 m			2	dificultad en el desplazamiento
distancia horizontal	16,9 Km			3	cantidad de esfuerzo necesario
tipo de recorrido	Travesía				

Condiciones de Todo el año, tiempos estimados según criterio MIDE, sin paradas.

Calculado sobre datos de 2016.